

# Manual Idefisk Untuk Telepon VoIP



The banner features a yellow background on the left with a globe and a person talking on a mobile phone. The text "VoIP Rakyat" is written in large blue letters, with "free communication for people" in smaller black text below it. On the right, there is a blue background with a screenshot of a website interface and the text "ngoprek.org" in white.

[:: Home](#) [:: Forum](#) [:: Blogs](#) [::](#)

Not logged in

# **Pengertian VoIP**

- VoIP (*Voice over Internet Protocol*) adalah teknologi yang mampu melewatkan trafik suara, video dan data yang berbentuk paket melalui jaringan IP.

## **Keunggulan VoIP adalah :**


- Biaya yang sangat murah.
- Mudah dalam penggunaannya.
- Jaringan komunikasi yang telah tersebar luas di Luar Negeri.
- Sudah banyak yang menggunakannya.

## **Kekurangan VoIP adalah :**

- Kualitas suara tergantung pada server VoIP yang digunakan, Bandwidth atau kecepatan akses internetnya.

# Peralatan yang dibutuhkan untuk Telpon VoIP

- PC yang terhubung ke Internet



- Telpon VoIP ( USB Phone atau HeadShet )



# Cara login

Buka Internet Explorer atau mesin pencari lainnya.  
Browse di <http://voiprakyat.or.id>



The screenshot shows the homepage of VoIP Rakyat. The header features the site logo 'VoIP Rakyat free communication for people' and a navigation bar with 'ngoprek.org'. Below the header, there are navigation links for 'Home', 'Forum', and 'Blogs', and a 'Not logged in' status. The main content area is divided into three columns. The left column contains a 'Login' form with fields for 'Account ID' and 'Password', a 'Login' button, and links for 'Register' and 'Forgot Password'. Below this is a 'VoIP Rakyat Members' section with links for 'Online Phones', 'Phonebook', and 'Call Data Record'. The middle column features two news items: 'Server Baru VoIP Rakyat' dated 13/05/2006 and 'Cikal Bakal Telkom Rakyat' dated 12/05/2006. The right column contains a 'Partners' section with logos for 'acer Empowering People', 'ICT Center Jakarta', and 'IDC Indonesia Internetindo Data Centre Indonesia'. At the bottom right, there is a 'Quick Startup' button.

Tampilan Utama VoIP Rakyat

# Register



- Klik **Register**, untuk mendapatkan Username, Password dan Nomor telepon VoIP

## Register Free VoIP Number

(\*) You must fill

### Login Information

Email (\*) : as\_adim@yahoo.com

Confirm email (\*) : as\_adim@yahoo.com

### Personal Information

Name (\*) : Adim

Birthday : 1989-01-28 (Format: yyyy-mm-dd)

Address (\*) : Jl.K.H Wahid Hasyim No.41

City (\*) : Bondowoso

State/Province (\*) : Jawa Timur

ZIP code : 68212

Country (\*) : Indonesia

**Submit**

Isikan data-data anda pada jendela Register Free VoIP Number

Klik **Submit** untuk mendaftar

Hello Adim, you have successfully registered new phone number.

Your phone number : **24613**

Your username or account name is your phone number (24613).

Your password : **abc4470**

Our VoIP server address : **voiprakyat.or.id**

Your VoIP account will be fully usable within the next 5 minutes.

In the mean time, please configure your device or softphone to above informations.

Thank you.

ps: a copy of this message also has been sent to your email.

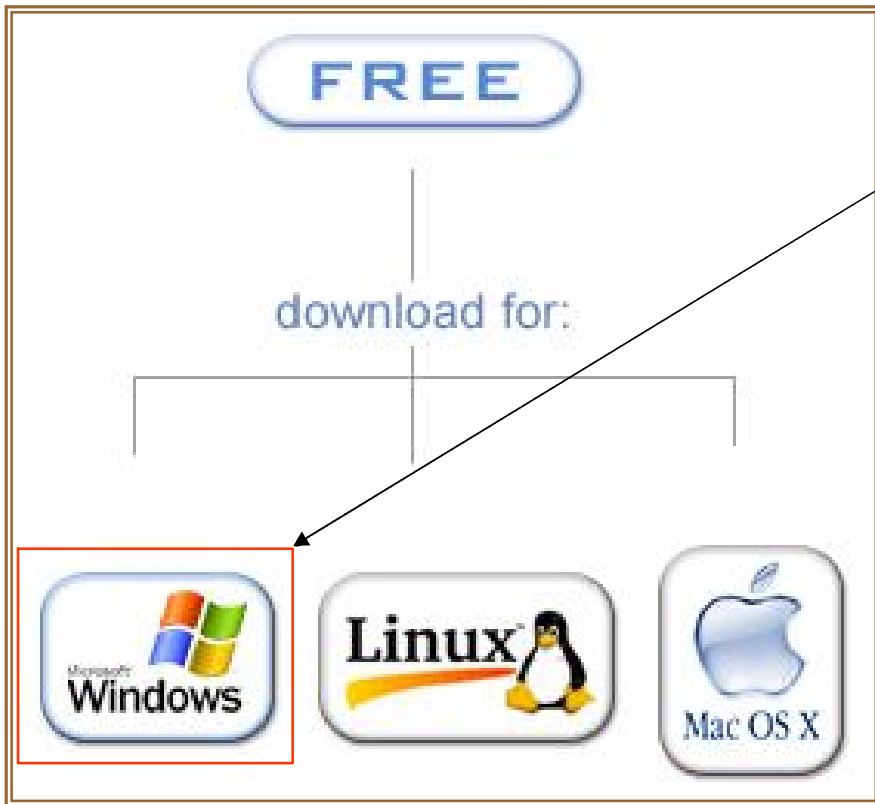
- Tampilan jika anda telah berhasil mendaftar.
- Nomor telepon VoIP dan Username anda adalah **24613**.
- Password-nya adalah **abc4470**

# Download Idefisk untuk aplikasi telepon VoIP



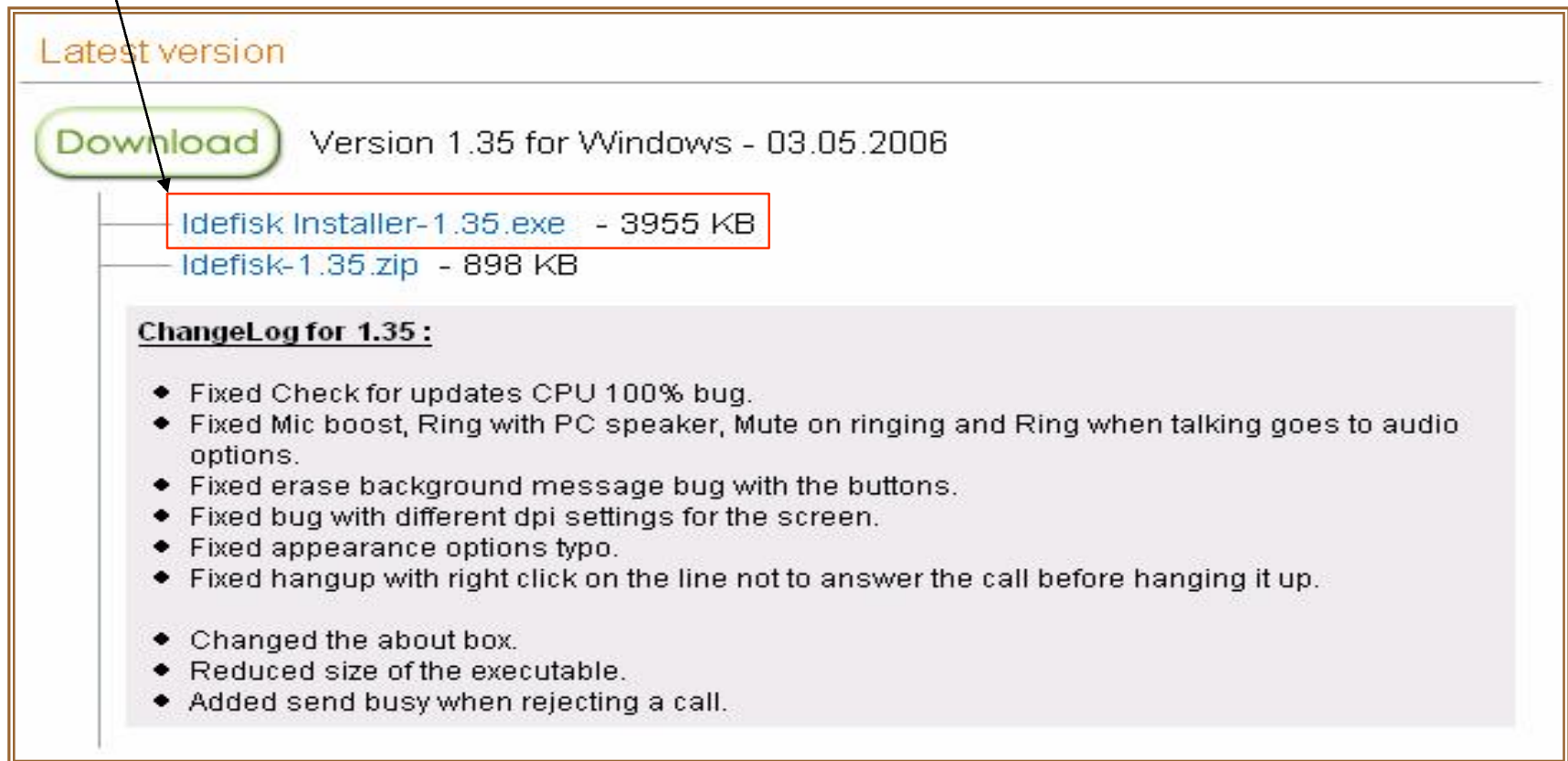
Klik **Idefisk**, untuk download Idefisk





- Klik **Microsoft Windows**, jika anda menggunakan OS Windows

- Pilih **Latest Version**, kemudian klik **Idefisk** Instasller-1.35.exe



Latest version

[Download](#) Version 1.35 for Windows - 03.05.2008

- [Idefisk Installer-1.35.exe](#) - 3955 KB
- [Idefisk-1.35.zip](#) - 898 KB

**ChangeLog for 1.35 :**

- ◆ Fixed Check for updates CPU 100% bug.
- ◆ Fixed Mic boost, Ring with PC speaker, Mute on ringing and Ring when talking goes to audio options.
- ◆ Fixed erase background message bug with the buttons.
- ◆ Fixed bug with different dpi settings for the screen.
- ◆ Fixed appearance options typo.
- ◆ Fixed hangup with right click on the line not to answer the call before hanging it up.
  
- ◆ Changed the about box.
- ◆ Reduced size of the executable.
- ◆ Added send busy when rejecting a call.

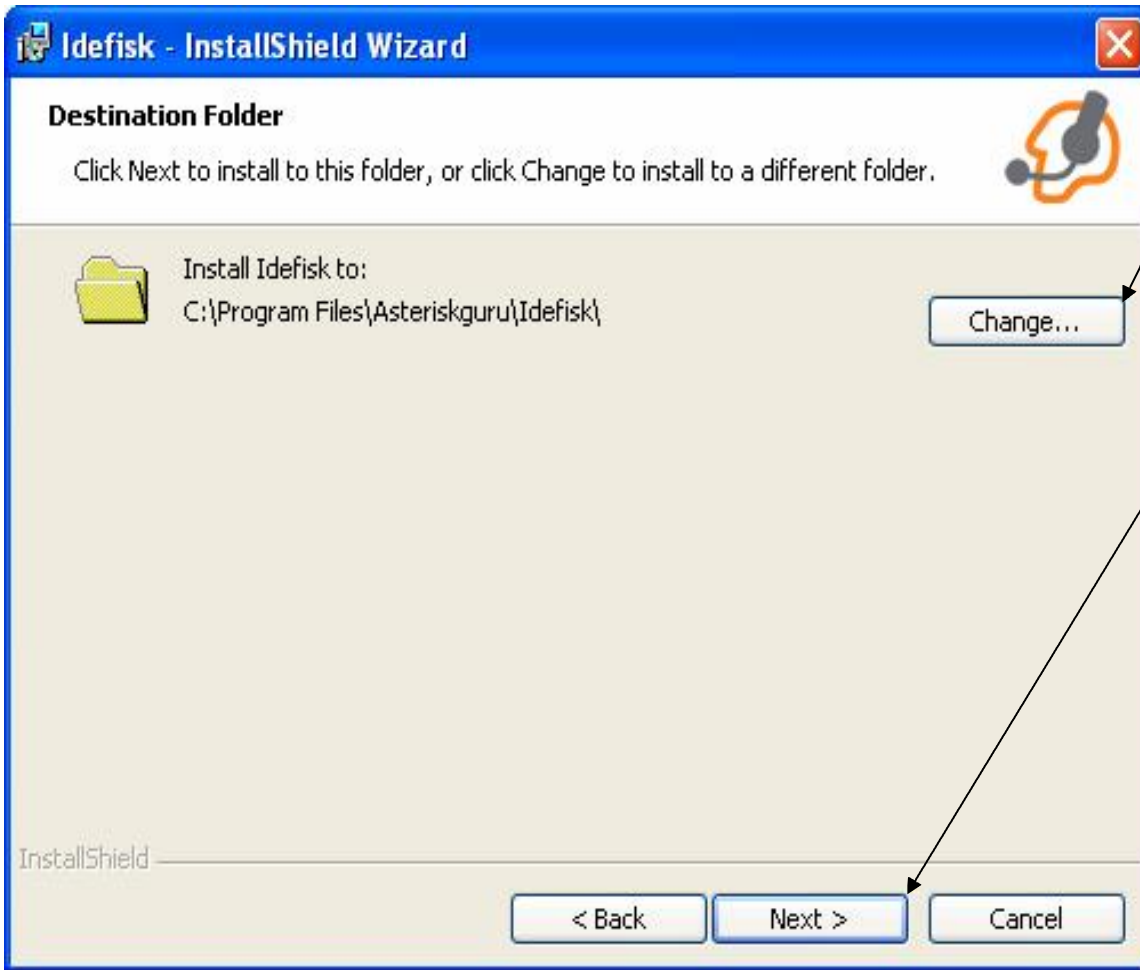
# Instalasi Idefisk



- Buka Software Idefisk yang telah anda download.
- Klik **Next**, untuk melanjutkan proses instalasi.



Klik **Next**, untuk melanjutkan proses instalasi.



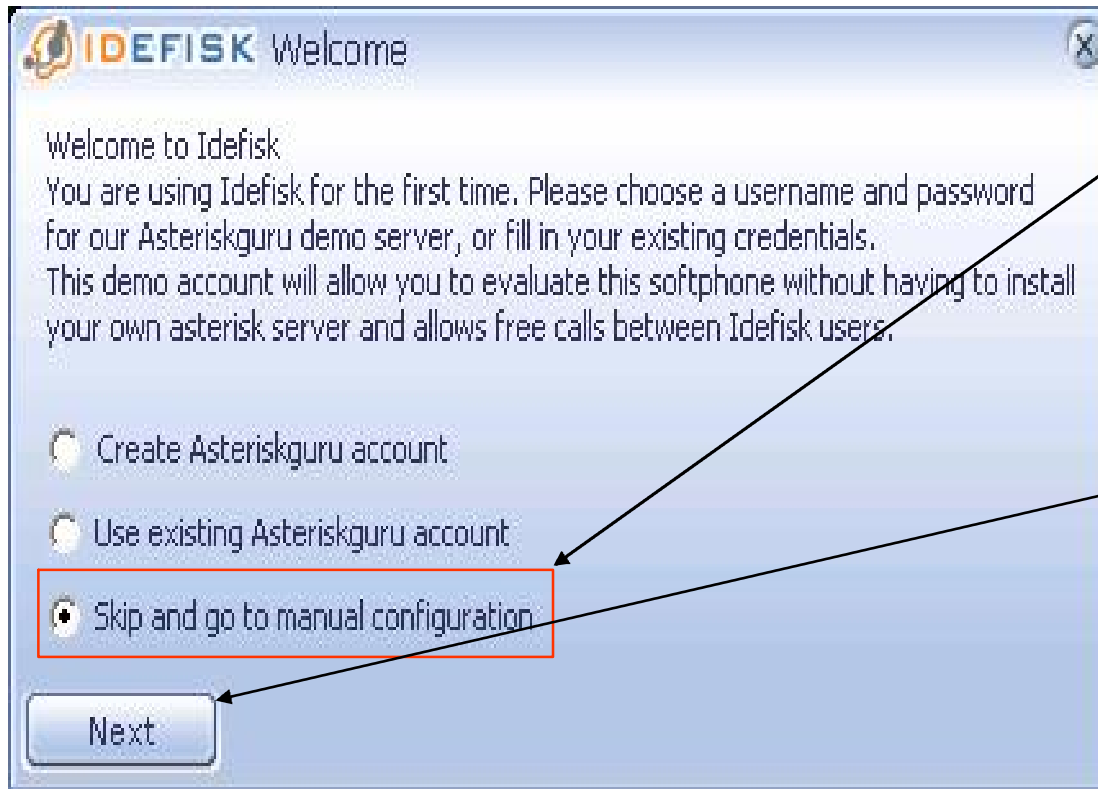
- Pilih letak folder Idefisk akan di-install, dengan klik tombol **Change**.

- Klik **Next**, untuk melanjutkan proses instalasi.



Klik **Finish**,  
untuk  
menyelesaikan  
proses  
instalasi.

# Menjalankan Idefisk



Pilih **Skip and go to manual configuration**, untuk membuat konfigurasi manual.

Klik **Next**, untuk melanjutkan.



- Pilih jenisnya audio dan video yang ter-install di komputer anda. Contoh: Avance AC97 Audio.
- Klik **OK**, untuk menyetujui pengisian Audio Option.

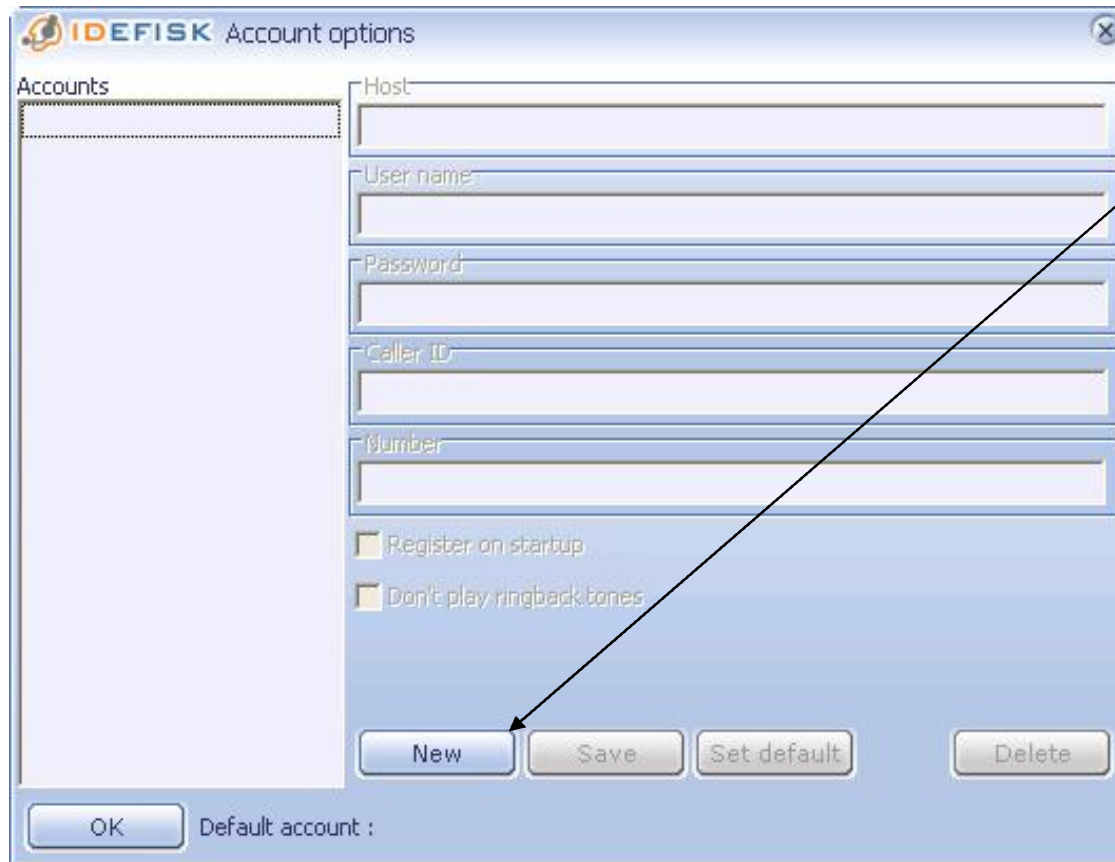


# Mengkonfigurasi Idefisk

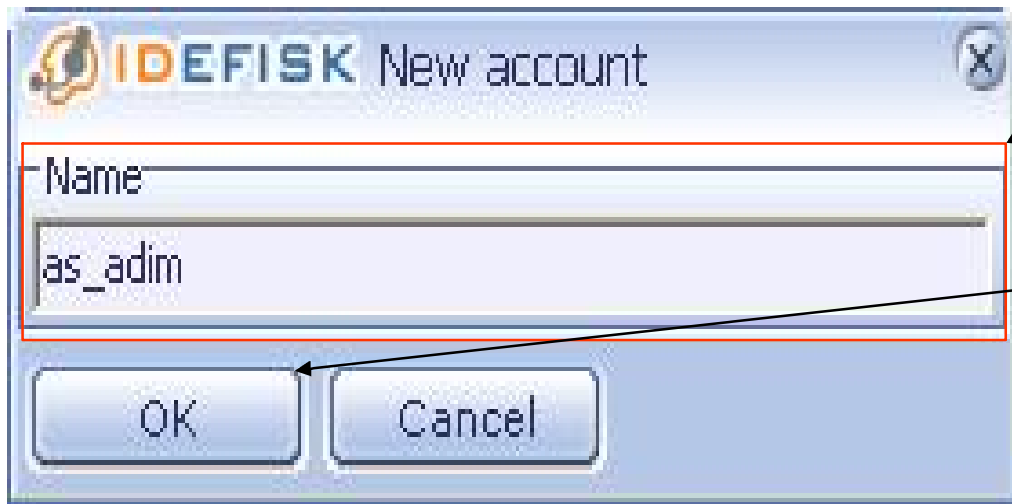


Klik **kanan** pada **body Idefisk**, pilih **Account option**, untuk membuat account baru.

General options	Alt+G
<b>Account options</b>	<b>Alt+A</b>
Appearance options	Alt+P
Audio options	Alt+U
Filter options	Alt+F
Codec options	Alt+C
Asteriskguru account wizard	
About	
Exit	Alt+X

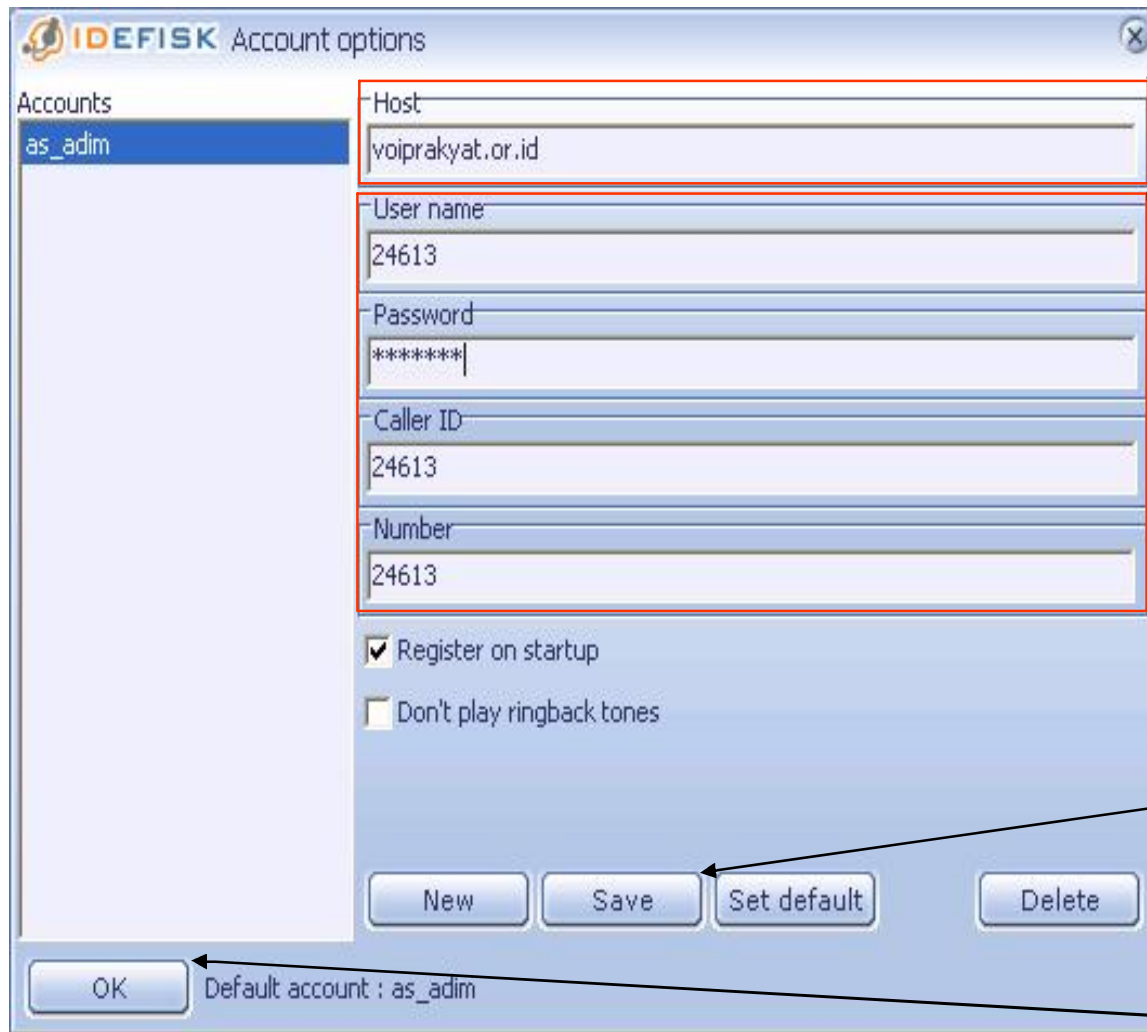


Klik **New**,  
untuk  
membuat  
account baru.



Isikan nama account anda pada kolom **name**.

Klik **OK**, untuk menyetujui pembuatan account.



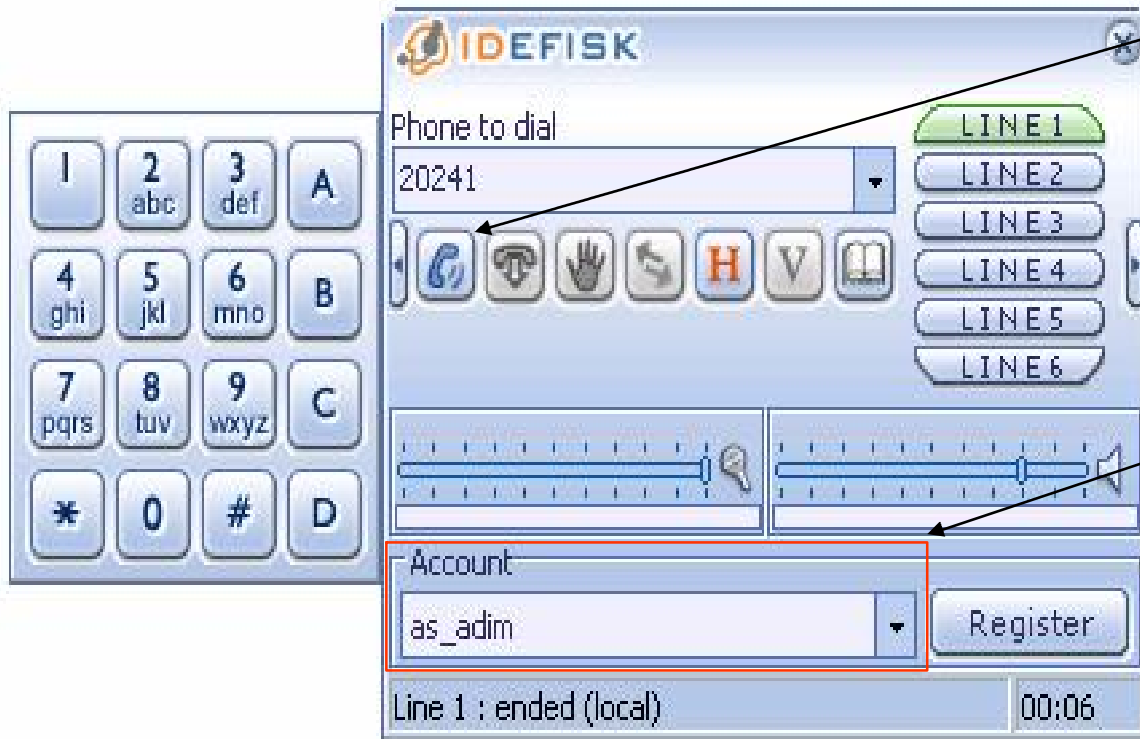
Pada kolom **Host**,  
ketik  
**voiprakyat.or.id**,  
karena server yang  
digunakan adalah  
voiprakyat.or.id.

**User name**,  
**Password**, **Caller  
ID** dan **Number**,  
isikan persis saat  
anda melakukan  
registrasi

Klik **Save** untuk  
menyimpan  
account.

Klik **OK** untuk  
menyetujui  
pembuatan  
account.

# Menggunakan Idefisk



Ketik no tujuan kita, misal **20241**, kemudian klik **Dial**.

Pastikan Account yang digunakan yang anda buat.

# Daftar Nama dan Nomor Pengguna VoIP yang Online



Klik **Phonebook**, untuk mengetahui daftar nama dan nomor pengguna VoIP Rakyat yang online.

Online IAX phones (eg: Idefisk) :

*	Phone	Name	Location	Status
1.	25142	ubbada	Tangerang	■■■■■
2.	24726	VOIP RAKYAT GORONTALO	Gorontalo	■■■
3.	24613	Adim	Bondowoso	■■■■■
4.	24559	Dedi Marhenda	Bandung	■■■■■
5.	24524	Arfizar	Jakarta	■■■■■
6.	24265	Abhi	Singaraja	■■■■■
7.	23731	Zyrex	Daan Mogot	■■■■■
8.	21581	Voip ICT Bandar Lampung	Bandar Lampung	■
9.	20777	David Indra Yuana	Tulungagung	■■■
10.	20355	Deska	Palembang	■■■■
11.	20163	dedy	Jakarta	■■■■■
12.	20001	Anton Raharja	Jakarta	■■■■■

Note: update per minute

Nama pengguna VoIP yang online

Terimakasih dan Selamat Mencoba

Kontak :

Jakarta Centre of ICT Studies  
<http://www.ictcentre.net>

Jl. Pangkalan Jati II No.B1 Jakarta Timur  
DKI Jakarta Indonesia 13620  
Landline: +62 21 8613027  
Fax: +62 21 8618952  
VR: 0809 88 ICT



**Penulis :**

**Ahmad Syaiful Adim**  
**SMK N 1 Bondowoso**  
**[as\\_adim@yahoo.com](mailto:as_adim@yahoo.com)**

**Editor :**

**Sugar**  
**SMK Negeri 1 Tangerang**  
**[bridgez1@yahoo.com](mailto:bridgez1@yahoo.com)**